

وزارة التربية

المركز الوطني للتكنولوجيات في التربية

المكتبة الافتراضية



الفضاء الرقمي للمدارس الابتدائية

جوان 2013

✓ الاطلاع على مورد

وقع إدراج المكتبة الافتراضية لمزيد إثراء الزاد المعرفي للتلاميذ عبر إضافة المربي موارد رقمية يمكن الاطلاع عليها عبر الصفحة الرئيسية للفضاء أو عبر الدّخول إلى فضاء المربي (الفضاء الخاص بالمدرسة). يمكن لجميع المدارس الاطلاع على جميع الموارد المضافة. اذا أردت الاطلاع على مورد اضغط على الرابط :



سيظهر لك الجدول التالي :

البحث عن المورد						
البحث :		<input type="text"/>		+ بحث متقدم		
<input type="button" value="بحث"/>						
دليل الموارد الرقمية						
المادة/المستوى	الأولى	الثانية	الثالثة	الرابعة	الخامسة	السادسة
- مجال اللغة العربية						
قراءة	5	3	4	6	3	6
كتابة	1	1	1	2	1	1
الإنتاج الكتابي	4	3	2	4	6	3
رسم	1	1	1	1	1	1
نحو	0	1	1	1	4	1
صرف	0	1	1	1	4	1
محفوظات	1	1	1	2	1	1
حوار منظم	1	1	1	1	1	1
+ مجال العلوم و التكنولوجيا						
+ مجال التنشئة الاجتماعية						
+ مجال التنشئة الفنيّة						
+ مجال التنشئة البدنية						
+ مجال اللغة الفرنسية						
+ مجال اللغة الأنجليزية						

إنّ الجدول السابق يمثّل دليلاً للموارد الرقمية حيثُ يوجد به مختلف المواد حسب المجالات، رُتبت الموارد حسب المستويات ويوجد أيضا عدد الموارد فإذا أردت الاطلاع مثلا على الموارد الخاصة بالسنة الثانية لمادة القراءة اضغط على رقم 3. إنّ ضغطك على الرقم 3 يعني أنّ الموارد الخاصة بتلك المادة (القراءة) وذلك المستوى (الثانية أساسي) ثلاثة موارد كما يظهر في المثال التالي الذي يبيّن أيضا امكانية تحميل المورد لتتطلع عليه في شكل وثيقة PDF :

المادة : قراءة - المستوى : السنة الثانية - عدد الموارد : (3)		
اسم المورد : تقييم		
تحميل المورد PDF		
تقييم مكتسبات التلاميذ في مادة القراءة		
مربي مربي	تونس - مدرستي	
الثلاثي الثاني	قراءة	السنة الثانية
اسم المورد : تقييم		
تحميل المورد PDF		
تقييم مكتسبات التلاميذ في نهاية الثلاثي الثالث		
مربي مربي	تونس - مدرستي	
الثلاثي الثالث	قراءة	السنة الثانية
اسم المورد : البرامج الرسمية		
تحميل المورد PDF		
البرامج الرسمية للدرجة الأولى		
عبدالرزاق تشيني	قابس - حى النور مظمطة	
الثلاثي الأول	كل المواد	السنة الثانية
الصفحة : [1]		
الرجوع إلى البحث		

✓ البحث عن مورد

إذا أردتَ البحثَ عن مورد ما، يتوجَّب عليك أن تكتب اسم المورد في خانة البحث (مثلا تقييم) كما هو مشار إليه في المثال التالي بسهم أحمر :

البحث عن المورد

البحث : **+ بحث متقدم**

↑

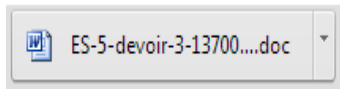
ثم انقر على الرابط لتظهر لك النافذة التالية :

نتائج البحث : 90		
اسم المورد : تقييم	PDF	تحميل المورد
تقييم مكتسبات التلاميذ في نهاية الثلاثي الأول في مادة الإنتاج الكتابي		
أحلام الشريف	تونس1 - 16 نهج روسيا	
الثلاثي الأول	الإنتاج الكتابي	السنة الخامسة
اسم المورد : اختبار	DOCX	تحميل المورد
تقييم مكتسبات التلاميذ في نهاية الثلاثي الثالث تربية مدنية سنة خامسة.		
أحلام بن علي	تونس1 - 16 نهج روسيا	
الثلاثي الثالث	تربية بدنية	السنة الخامسة
اسم المورد : اختبار	PDF	تحميل المورد
تقييم مكتسبات التلاميذ في نهاية الثلاثي الثالث في مادة الرياضيات.		
أحلام بن علي	تونس1 - 16 نهج روسيا	
الثلاثي الثالث	رياضيات	السنة الرابعة
اسم المورد : اختبار	PDF	تحميل المورد
تقييم مكتسبات التلاميذ في نهاية الثلاثي الثالث في مادة الرياضيات.		
أحلام بن علي	تونس1 - 16 نهج روسيا	
الثلاثي الثالث	رياضيات	السنة الرابعة
الصفحة : [1][2][3][4][5][6][7][8][9][10][11][12][13][14][15][16][17][18] [19][20][21][22][23]		
<input type="button" value="الرجوع إلى البحث"/>		

- كما هو ملاحظ في المثال السابق، حملت نتيجة البحث تسعين موردا جاءت موزعة على 23 صفحة، يمكن الاطلاع عليها عبر الضغط على العدد ثم الضغط على الرابط [تحميل المورد](#) ، يكون المورد في شكل وثيقة Word

لذا وجب فتحها عبر Microsoft Word

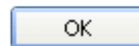
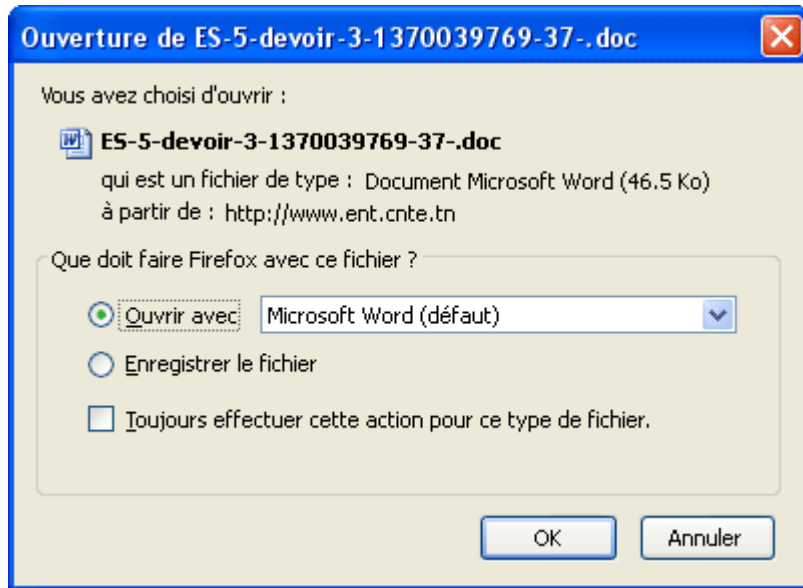
• هناك احتمالان :



• إمّا أن تحصل على الزر التالي في أسفل الشاشة

عندئذ قم بالنقر عليه لفتحه

• أو على علة الحوار التالية :



• ثم انقر على

يمكن أيضا البحث عن مورد عبر النقر على الرابط : "بحث متقدم" كما هو مشار اليه
بالسهم الأحمر في المثال التالي :

البحث عن المورد

البحث : تقييم

+ بحث متقدم

سيظهر لك الجدول التالي، قم بتعبئة الخانات بما يناسب بحثك ثم انقر على

البحث عن المورد

البحث : تقييم

المادّة :

النوع :

المستوى :

الثلاثي :

● عند الضغط على زر البحث ستظهر لك النافذة التالية :

نتائج البحث : 1		
اسم المورد : تقييم	تحميل المورد PDF	
تقييم مكتسبات التلاميذ في مادة القراءة		
مربي مربي	تونس - مدرستي	
الثلاثي الثاني	قراءة	السنة الثانية
الصفحة : [1]		
<input type="button" value="الرجوع إلى البحث"/>		

✓ إضافة مورد

- إذا أردت إضافة مورد اضغط على الرابط



- ستظهر لك النافذة التالية لتدخل بصفتك مربّ:

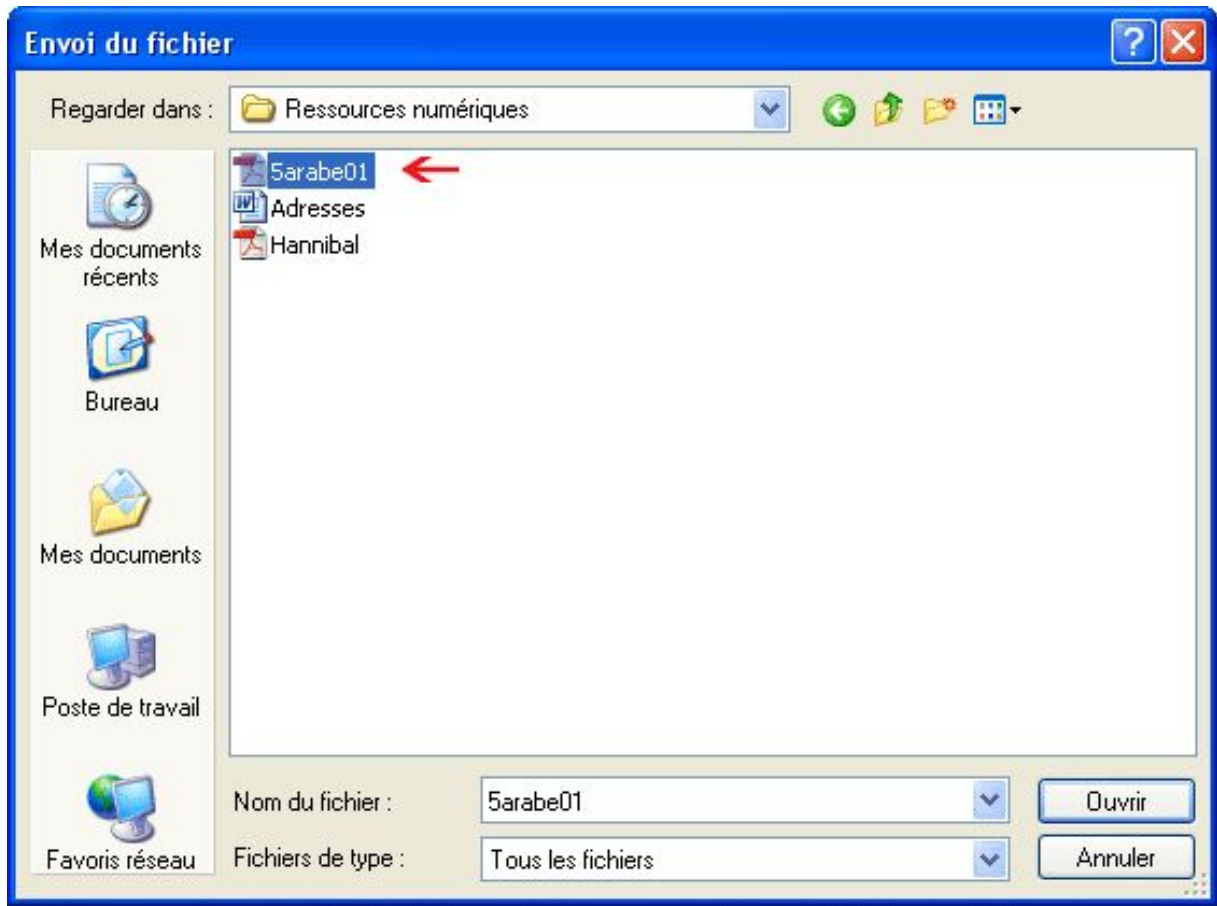
دخول مربّي


<input type="text" value="سلمى"/>	الإسم :
<input type="text" value="بن محمد"/>	اللقب :
<input type="password" value="*****"/>	كلمة السر :

- انقر على الزر
- سيظهر لك الجدول التالي انقر على الزر
- قم بملء الخانات بما هو مناسب : عنوان المورد وتعريفه والمجال والمادّة والنوع والمستوى والثلاثي... (انظر المثال التالي) :

المكتبة الافتراضية		تحسين مورد	البحث عن مورد	إضافة مورد
عنوان المورد :		تقييم		
تعريف المورد :		تقييم مكتسبات التلاميذ في نهاية الثلاثي الأول الرياضيات		
اللغة :		عربية		
المجال :		العلوم و التكنولوجيا		
المادّة :		رياضيات		
النوع :		تمرين		
المستوى :		السنة الأولى		
الثلاثي :		<input checked="" type="checkbox"/> الثلاثي الأول <input type="checkbox"/> الثلاثي الثاني <input type="checkbox"/> الثلاثي الثالث		
تحميل المورد (5 Mo) (png,gif,jpg,jpeg,pdf,doc,docx,ppt,pttx,pps,swf,htm,html,zip,rar,xls,xlsx)		Aucun fichier choisi	Choisissez un fichier	
		إلغاء	أرسل	

- إذا أردت تحميل مورد موجود لديك مسبقا في جهازك انقر على **Choisissez un fichier**
- ستظهر لك النافذة التالية، قم باختيار المورد الذي تريد تحميله كما هو مبين بالسهم الأحمر أدناه.



- ثم انقر على 
- ستظهر لك النافذة التالية وفي أسفلها اسم المورد الذي قمت بتحميله (المشار إليه بسهم أحمر) :

المكتبة الافتراضية	
إضافة مورد	البحث عن مورد
تعيين مورد	
تقييم	عنوان المورد :
تقييم مكثبات التلاميذ في نهاية التلثي الأول الرياضيات	تعريف المورد :
عربية	اللغة :
العلوم و التكنولوجيا	المجال :
رياضيات	المادة :
تمرين	النوع :
السنة الأولى	المستوى :
<input checked="" type="checkbox"/> التلثي الأول <input type="checkbox"/> التلثي الثاني <input type="checkbox"/> التلثي الثالث	الثلثي :
51arex01.pdf	تحميل المورد (5 Mo): (png,gif,jpg,jpeg,pdf,doc,docx,ppt,pttx,pps,swf,htm,html,zip,rar,xls,xlsx)
Choisissez un fichier	
إلغاء	أرسل

- إذا أردت إلغاء التحميل انقر على الرابط :
- يمكنك إرسال هذا المورد للاطلاع عليه من طرف جميع المستخدمين لهذا الفضاء في جميع المدارس عبر النقر على الرابط :

المكتبة الافتراضية	
إضافة مورد	البحث عن مورد
تعيين مورد	
لقد تم تسجيل المورد بنجاح	

- إذا أردت البحث عن مورد ضمن المكتبة الافتراضية قم بنفس الخطوات المذكورة سابقا في هذا الدليل.

✓ تحيين مورد

لتحيين مورد : ادخل بصفتك مربّ سيظهر لك الجدول السابق الذي قمت من

تحيين مورد

خلاله بإضافة مورد ثم انقر على الزر

• لتظهر لك النافذة التالية التي تحتوي على اسم المورد المزمع تحيينه، للقيام بهذه

الخطوة :

• اضغط على الزر **تحيين** المشار إليه بسهم أحمر.

المكتبة الافتراضية					
إضافة مورد		البحث عن مورد		تحيين مورد	
حذف	تحيين	تاريخ آخر تسجيل	المورد		
مسح	تحيين	2013-06-03	تقييم مكتسبات التلاميذ في نهاية الثلاثي الأول الرياضيات		



تحيين

• لتظهر لك النافذة التالية، انقر في أسفلها على الزر

المكتبة الافتراضية

إضافة مورد | البحث عن مورد | **تحسين مورد**

المورد	تاريخ آخر تسجيل	تحسين	حذف
تقييم مكتسبات التلاميذ في نهاية الثلاثي الأول في مادة الإنتاج الكتابي	2013-06-03	<input type="button" value="تحسين"/>	<input type="button" value="مسح"/>

عنوان المورد :

تعريف المورد :

اللغة :

المجال :

النوع :

المستوى :

الثلاثي : الثلاثي الأول
 الثلاثي الثاني
 الثلاثي الثالث

تحميل المورد (5 Mo): png,gif,jpg,jpeg,pdf,doc,docx,ppt
(pttx,pps,swf,htm,html,zip,rar,xls,xlsx)

أمّا إذا ارتأيت مسح المورد فاضغط على الزر في النافذة التالية و المشار إليه
بسهام أحمر :

المكتبة الافتراضية

إضافة مورد | البحث عن مورد | **تحسين مورد**

المورد	تاريخ آخر تسجيل	تحسين	حذف
تقييم مكتسبات التلاميذ في نهاية الثلاثي الأول الرياضيات	2013-06-03	<input type="button" value="تحسين"/>	<input type="button" value="مسح"/>

بعد الضغط على ستظهر لك النافذة التالية لتعلمك بأنّ المسح قد تمّ بنجاح

المكتبة الافتراضية

إضافة مورد | البحث عن مورد | **تحسين مورد**

لقد تمّ المسح بنجاح