

تهدف هذه الخدمة إلى تيسير التصرف في معطيات التلاميذ للاطلاع عليها أو تحيينها وذلك باستعمال رابط واحد يوفر لك جدولاً يشمل كل معطيات التلميذ بما في ذلك دفتر الأعداد، دفتر الرسومات، الشهادات المتحصّل عليها، النتائج النهائية، التأخير والغيابات، و الملف الطبي.

ملاحظة

يكون عرض معطيات كافة التلاميذ آلياً كما يمكنك تقليص هذا العرض باستعمال عملية البحث عن تلميذ مستخدماً في ذلك أيّ معطى متوفر لديك مثل الإسم أو القسم... قصد الحصول على جذاذة المعطيات للاطلاع عليها أو تحيينها.

**CNTE**المركز الوطني للتكنولوجيا في التربية
Centre national des technologies en éducation

الجمهورية التونسية

وزارة التربية

المركز الوطني للتكنولوجيا في التربية

✓ فضاء الإدارة

- باعتبارك مدير الفضاء وباستعمال الرابط [معطيات التلميذ](#)، يمكنك التصرف في معطيات التلاميذ ضمن قائمة :



- حيث يظهر لك الجدول التالي :

رقم الترسيم	الإسم و اللقب	تاريخ الولادة	القسم	جداذة التلميذ(ة)	الأعداد الشهرية	بطاقة الرسومات	دفتر الأعداد	الشهادة	النتائج النهائية	الغيابات	الملف الطبي	معلومات إضافية
1	مريم الزواوي	2009-02-23	الاولي 1				T3 T2 T1					
2	محمد أمين الجديدي	2009-10-10	الاولي 1				T3 T2 T1					
3	سلمى التريكي	2009-08-23	الاولي 1				T3 T2 T1					
5	محمد ياسين علوي	2009-07-24	الاولي 1				T3 T2 T1					
7	أمان الخليفي	2003-03-21	الثالثة ورود				T3 T2 T1					
8	أحلام بلحاج	2003-11-11	الأولى بنفسج				T3 T2 T1					
10	آية عثمانى	2003-09-08	الثالثة س				T3 T2 T1					
16	خليل القطعة	2003-07-10	الأولى ب				T3 T2 T1					
18	دنيا سحباي	2003-12-26	الأولى زهور				T3 T2 T1					
21	شيماء الظاهري	2003-06-21	الأولى بنفسج				T3 T2 T1					

sur 166 10 - 1

- تُعرض لك وبصفة آليّة قائمة التلاميذ العشر الأوائل، مرتّبين حسب أرقام ترسيمهم
- بإمكانك التمديد في هذه القائمة (أي عرض عدد أكبر من التلاميذ) وذلك بتحديد عددهم كما هو مُبين في الصورة الموالية :

قائمة التلاميذ و معطيائهم

10

10
20
50
100

رقم الترسيم	الإسم و اللقب	تاريخ الولادة	القسم	جداذة التلميد(ة)	الأعداد الشهرية	دفتر الأعداد	الشهادة	النتائج النهائية	الغيابات	الملف الطبي	معلومات إضافية
-------------	---------------	---------------	-------	------------------	-----------------	--------------	---------	------------------	----------	-------------	----------------


- لعرض بقية التلاميذ بإمكانك استعمال زرّ "الصفحة الموالية" (Page suivante) الوارد في أسفل الجدول (انظر الصورة الموالية) :

قائمة التلاميذ و معطيائهم

10

رقم الترسيم	الإسم و اللقب	تاريخ الولادة	القسم	جداذة التلميد(ة)	الأعداد الشهرية	بطاقة الرسومات	دفتر الأعداد	الشهادة	النتائج النهائية	الغيابات	الملف الطبي	معلومات إضافية
1	مريم الزواوي	2009-02-23	الاولي 1				T3 T2 T1					
2	محمد أمين الجديدي	2009-10-10	الاولي 1				T3 T2 T1					
3	سلمى التريكي	2009-08-23	الاولي 1				T3 T2 T1					
5	محمد ياسين علوي	2009-07-24	الاولي 1				T3 T2 T1					
10	آية عثمانى	2003-09-08	الثالثة س				T3 T2 T1					
16	خليل القطعة	2003-07-10	الأولى ب				T3 T2 T1					
18	دنيا سحبابي	2003-12-26	الأولى زهور				T3 T2 T1					

sur 166 10 - 1

- وللرجوع إلى الصفحة الرئيسية انقر أعلى الجدول على هذه الصورة .
- سنتطرق الآن إلى دلالات كل عمود ورد في هذا الجدول.


**CNTE**المركز الوطني للتكنولوجيات في التربية
Centre national des technologies en éducation

الجمهورية التونسية


وزارة التربية

المركز الوطني للتكنولوجيات في التربية

✓ علامة الفرز (Le tri)

- يوجد تحت عنوان كل عمود العلامة التالية  (انظر الصورة) والتي تمكنك من عرض قائمة التلاميذ حسب العمود الذي تنقر داخله فوق هذا الرسم

رقم الترسيم	الإسم و اللقب	تاريخ الولادة	القسم	حداثة التلميذ(ة)	الأعداد الشهرية	بطاقة الرسومات	دفتر الأعداد	الشهادة	النتائج النهائية	الغيابات	الملف الطبي	معلومات إضافية
-------------	---------------	---------------	-------	------------------	-----------------	----------------	--------------	---------	------------------	----------	-------------	----------------

- لننقر مثلا وكما هو مُشار إليه بالسهم الأحمر تحت "الإسم واللقب على العلامة" 
- عندئذ تُعرض قائمة التلاميذ مرتبة حسب الحروف الأبجدية كما يلي :

قائمة التلاميذ و معطياتهم												
رقم الترسيم	الإسم و اللقب	تاريخ الولادة	القسم	حداثة التلميذ(ة)	الأعداد الشهرية	بطاقة الرسومات	دفتر الأعداد	الشهادة	النتائج النهائية	الغيابات	الملف الطبي	معلومات إضافية
99289	يوسف لعبيدي	2006-11-14	الأولى ب				T3 T2 T1					
99251	يوسف الريفى	2006-05-23	السادسة هـ				T3 T2 T1					
10126	يوسف الفرشيو	2007-04-10	الخامسة أ				T3 T2 T1					
99998	يمنى دحيدح	2004-10-26	السادسة ب				T3 T2 T1					

- للإشارة فإنه يقع كتابة العدد الجملي للتلاميذ في أسفل الجدول. لدينا في هذا المثال 166 تلميذا اخترنا عرضهم بمعدل 10 تلاميذ في كل صفحة :

10	آية عثمانى	2003-09-08	الثالثة س				T3 T2 T1					
16	خليل القطعة	2003-07-10	الأولى ب				T3 T2 T1					
18	دنيا سحبانى	2003-12-26	الأولى زهور				T3 T2 T1					
21	شيماء الظاهري	2003-06-21	الأولى بنفسج				T3 T2 T1					

sur 166 10 - 1

**CNTE**المركز الوطني للتكنولوجيات في التربية
Centre national des technologies en éducation

الجمهورية التونسية

وزارة التربية

المركز الوطني للتكنولوجيات في التربية

- نُعدّ معا نفس العملية ولكن بالنقر هذه المرّة داخل عمود القسم وعلى نفس العلامة المذكورة آنفا لنحصل على ما يلي :

قائمة التلاميذ و معطياتهم

10

رقم الترسيم	الإسم و اللقب	تاريخ الولادة	القسم	حداثة التلميذ(ة)	الأعداد الشهرية	بطاقة الرسومات	دفتر الأعداد	الشهادة	النتائج النهائيّة	الغيابات	الصف الطبي	معلومات إضافية
16	خليل القطعة	2003-07-10	الأولى أ				T3 T2 T1					
27	نور الطريقي	2009-01-01	الأولى أ				T3 T2 T1					
12345	نهى التونسي	2015-10-02	الأولى أ				T3 T2 T1					
99239	ياسمين حامدي	2006-09-19	الأولى أ				T3 T2 T1					
99241	سليم الصولي	2006-02-03	الأولى أ				T3 T2 T1					
99250	نعمة الجندوبي	2006-10-30	الأولى أ				T3 T2 T1					
99256	أمّان الله عيادة	2006-07-06	الأولى أ				T3 T2 T1					
99259	أيوب بلحاج	2006-11-21	الأولى أ				T3 T2 T1					
99264	آدم قطيفي	2006-10-29	الأولى أ				T3 T2 T1					
99265	أنس طوجاني	2006-09-10	الأولى أ				T3 T2 T1					

sur 156 10 - 1

- إنّ العمود المستعمل لترتيب التلاميذ يُعرف بعلامة مثلث واحد بدل مثلثين
- تابع الآن ترتيب التلاميذ مستعملا بقية الأعمدة.



✓ البحث عن تلميذ (اسمه معلوم):

- عد إلى جدول معطيات التلاميذ وذلك بالنقر على الرابط **معطيات التلميذ**
- توجد في أعلى الجدول -وكما يُشار إلى ذلك بالسهم الأحمر في الصورة الموائية- خانة البحث (Case de recherche) والتي بواسطتها يمكنك الحصول على معطيات أحد التلاميذ إذا ما توفّرت لديك إحدى معطياته مثل رقم الترسيم أو الاسم أو اللقب أو القسم...

رقم الترسيم	الإسم و اللقب	تاريخ الولادة	القسم	حداثة التلميذ(ة)	الأعداد الشهرية	بطاقة الرسومات	دفتر الأعداد	الشهادة	النتائج النهائية	الغيابات	الملف الطبي	معلومات إضافية

- أكتب في خانة البحث والمُشار إليها بالسهم الأحمر اسم تلميذ تبحث عنه. وبمجرد كتابة الحرف الأول من الاسم، تتغيّر القائمة عارضة لك قائمة التلاميذ الذين يحملون نفس الحرف في أسمائهم (في أول أو وسط أو آخر الاسم)
- سنبحث معا وعلى سبيل المثال عن التلميذ "مالك"
- سنكتب اذا في خانة البحث حرف الميم

**CNTE**المركز الوطني للتكنولوجيات في التربية
Centre national des technologies en éducation

الجمهورية التونسية

وزارة التربية

المركز الوطني للتكنولوجيات في التربية

- لاحظ أننا تحصلنا على كل الأسماء التي تحتوي على حرف الميم :

قائمة التلاميذ و معطياتهم

10

رقم الترسيم	الإسم و اللقب	تاريخ الولادة	القسم	جداذة (التلميذ)	الأعداد الشهرية	بطاقة الرسومات	دفتر الأعداد	الشهادة	النتائج النهائية	الغيابات	الملف الطبي	معلومات إضافية
1	مريم الزواوي	2009-02-23	الأولي 1				T3 T2 T1					
2	محمد أمين الجديدي	2009-10-10	الأولي 1				T3 T2 T1					
3	سلمى التريكي	2009-08-23	الأولي 1				T3 T2 T1					
5	محمد ياسين علوي	2009-07-24	الأولي 1				T3 T2 T1					
7	أمان الخليفي	2003-03-21	الثالثة ورود				T3 T2 T1					
8	أحلام بلحاج	2003-11-11	الأولى بنفسج				T3 T2 T1					
10	آية عثمانى	2003-09-08	الثالثة س				T3 T2 T1					
21	شيماء الظاهري	2003-06-21	الأولى بنفسج				T3 T2 T1					
1000	إسلام خصخوصي	2009-05-14	الأولى سو				T3 T2 T1					
1002	محمد أمين الجراية	2009-12-28	الأولى سو				T3 T2 T1					

sur 106 10 - 1

- نواصل كتابة بقية أحرف الاسم المذكور لتصبح النتيجة كالآتي :

قائمة التلاميذ و معطياتهم

10

رقم الترسيم	الإسم و اللقب	تاريخ الولادة	القسم	جداذة (التلميذ)	الأعداد الشهرية	بطاقة الرسومات	دفتر الأعداد	الشهادة	النتائج النهائية	الغيابات	الملف الطبي	معلومات إضافية
77777782	مالك التونسي	2004-03-10	السادسة ب				T3 T2 T1					

sur 1 1 - 1

- وإذا أردت الرجوع إلى الصفحة الرئيسية انقر على




✓ البحث عن تلميذ (قسمه معلوم):

- سنقوم الآن بالبحث عن تلميذ تعرف قسمه.
- عدّ أولًا إلى جدول معطيات التلاميذ وذلك بالنقر على الرابط [معطيات التلميذ](#)
- وكما رأينا سابقا توجد في أعلى الجدول خانة البحث حيث سنكتب اسم القسم:

قائمة التلاميذ و معطياتهم							
رقم الترسيم	الإسم و اللقب	تاريخ الولادة	القسم	جذاذة (التمهيد)	الأعداد الشهرية	بطاقة الرسومات	دفتر الأعداد
77777782	مالك التونسي	2004-03-10	السادسة ب	→	%	📄	T3 T2 T1
10009	خالد بن براهيم	2004-10-26	السادسة ب	→	%	📄	T3 T2 T1
33333333	سامي الفرشيشي	2004-06-20	السادسة ب	→	%	📄	T3 T2 T1
99998	يمنى دحيدح	2004-10-26	السادسة ب	→	%	📄	T3 T2 T1
22222222	رجاء المسطوري	2004-10-01	السادسة ب		%	📄	T3 T2 T1
8	أحلام بلحاج	2003-11-11	السادسة هـ		%	📄	T3 T2 T1
99268	حيدر العابد	2006-11-28	السادسة هـ		%	📄	T3 T2 T1
99291	أبرار بدر	2006-06-29	السادسة هـ		%	📄	T3 T2 T1
99296	أبوب بن إبراهيم	2006-04-04	السادسة هـ		%	📄	T3 T2 T1
99300	آية القصاب	2006-02-28	السادسة هـ		%	📄	T3 T2 T1


- وهكذا تحصلنا على كلّ تلاميذ القسم الذي كتبنا اسمه في خانة البحث
- بإمكانك الآن مثلا عرض جذاذة أحد التلاميذ بالنقر على العلامة

جذاذة التلميذ(ة)

- يتسنى لك بواسطة العمود "جذاذة التلميذ(ة)" الاطلاع على معطياته أو تحيينها وذلك بالنقر على رمز الجذاذة  المقابل للتلميذ والمراد عرض معطياته :

قائمة التلاميذ و معطياتهم							
رقم الترسيم	الإسم و اللقب	تاريخ الولادة	القسم	جذاذة التلميذ(ة)	الأعداد الشهرية	بطاقة الرسومات	دفتر الأعداد
77777782	مالك التونسي	2004-03-10	السادسة ب		%		T3 T2 T1
10009	خالد بن براهيم	2004-10-26	السادسة ب		%		T3 T2 T1
33333333	سامي الفرشيشي	2004-06-20	السادسة ب		%		T3 T2 T1
99998	يمنى دحيدح	2004-10-26	السادسة ب		%		T3 T2 T1
22222222	رجاء المسطوري	2004-10-01	السادسة ب		%		T3 T2 T1

- لتصفح مثلا جذاذة التلميذ الذي قمنا بالبحث عنه :

قائمة التلاميذ و معطياتهم							
رقم الترسيم	الإسم و اللقب	تاريخ الولادة	القسم	جذاذة التلميذ(ة)	الأعداد الشهرية	بطاقة الرسومات	دفتر الأعداد
77777782	مالك التونسي	2004-03-10	السادسة ب		%		T3 T2 T1
10009	خالد بن	2004-10-26	السادسة ب		%		T3 T2 T1

- ننقر اذا على علامة الجذاذة  المُشار إليها بالسهم الأحمر :



● عندئذ نتحصل على ما يلي :

معلومات عن التلميذ	
معطيات التلميذ	
معاينة الأقسام	
تغيير المعطيات	
	[تغيير]
الإسم :	مالك
اللقب :	التونسي
الجنس :	ذكر
تاريخ الولادة :	10/03/2004
مكان الولادة :	تونس
الجنسية :	لا توجد بيانات
كلمة سر التلميذ :	xxxxxxxx
القسم :	السادسة ب
النظام :	لا توجد بيانات
رقم الترسيم :	7777782

● بإمكانك الآن وباستعمال الأزرار الثلاثة :

- إما تغيير إحدى معطياته [تغيير المعطيات](#)
- أو معاينة قسمه [معاينة الأقسام](#)
- أو الرجوع إلى الجدول الذي انطلقنا منه [معطيات التلميذ](#).