

CIRCONSCRIPTION DE LA LANGUE FRANÇAISE 2

SENEGAL

EQUIPE PEDAGOGIQUE

CATIER DE VACANCE

3ème année



PRINTEMPS 2011





Et voilà le deuxième cahier de vacances, celles du printemps, pour les élèves de la 3^{ème} année.

Sachez en tirer profit et amusez-vous bien....



c'est le matin, la famille Dupré se lève tôt. les enfants font leur toilette dans la salle de bains puis, ils prennent leur petit déjeuner.

après, Bruno et sa sœur vont à l'école à pied. ils traversent la rue au feu vert. Patrice va à son cabinet en voiture .

Chantal prend le métro pour aller au travail.

le soir, toute la famille dîne dans la cuisine mais Nadine est dans sa chambre, elle dort, elle est malade.

alors Patrice appelle le médecin. maintenant, le docteur arrive il examine la petite fille. ensuite, Patrice va à la pharmacie pour acheter des médicaments.



je complète



la . ue



la to . tue



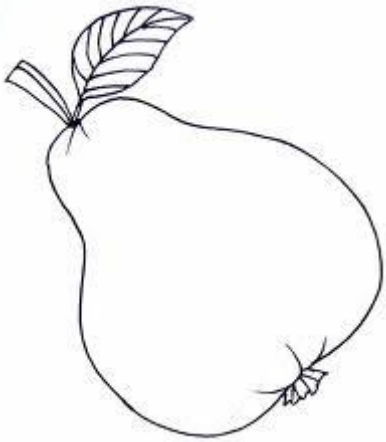



la sou . ris

je complète: grains-tôt-œufs-ramasse-jette-poules

- le matin, les enfants se lèvent
- bruno des aux
- amélie des

je colorie



je regarde le dessin et j'écris une phrase










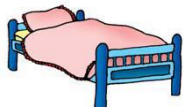


tête-mal-amélie-
la-a-à



.....
.....

Je regarde les dessins et je complète les mots par :

l	u	m, r	o	i, r
 duait	 la tort....e	 leét....o	 une t....mate	 la conf...tu...e
 deségumes	 Une voit.....re	 unto	 un c ...q	 un l...t

je forme des mots :



me ma da →

dé ner jeu → le


no mi do → le

j'écris une phrase :

va	travail	en	voiture	au	chantal
----	---------	----	---------	----	---------



A quels oiseaux correspondent ces deux ombres ?



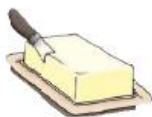
je regarde les images et je complète par « e » ou « eu »




un f...



une f.être



du b...rre



un ch. val



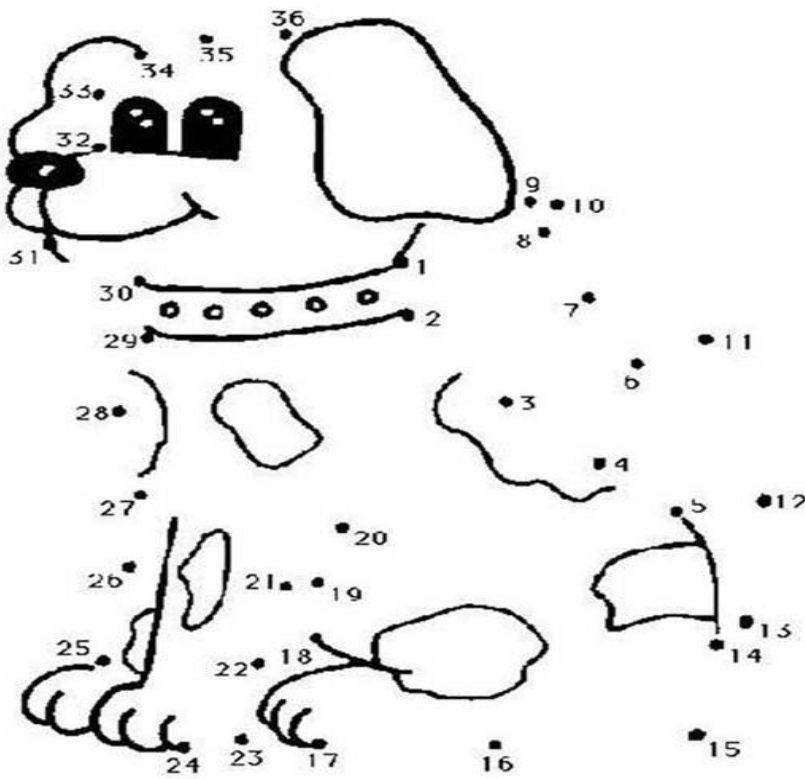
une fl. r

je continue par a /l



c . r t . b . e vé . o . it

je relie les points



recette :

beignet aux pommes



pour les gourmands !

préparation : 20 minutes

cuisson : 3 minutes environ par beignet

ingrédients :

250 g de farine
1 sachet de levure
2 œufs
1 verre de lait
4 pommes
une pincée de sel
de l'huile pour friture

préparation :

1. dans un saladier, versez la farine et la levure et creusez un puits. mettez les deux jaunes d'œufs et une pincée de sel. mélangez.
2. ajoutez le lait petit à petit.
3. ajoutez ensuite les deux blancs d'œufs battus en neige.
4. pelez les pommes et évidez-les. Puis coupez-les en rondelles.
5. trempez les rondelles dans la pâte et faites-les frire.
6. déposez vos beignets sur du papier absorbant et laissez-les refroidir.

astuce

ajoutez un peu de sucre glace une fois vos beignets refroidis : c'est plus joli !

tout en lisant l'histoire, devine les mots qui sont représentés par les images

en été, lorsqu'il fait beau,



le réchauffe nos coeurs



aide à faire pousser les .



et fait bronzer les gens sur les



quand arrive un ,



on doit s'attendre à ce que la tombe....



on prend alors son



pour s'abriter des qui tombent.

je colorie

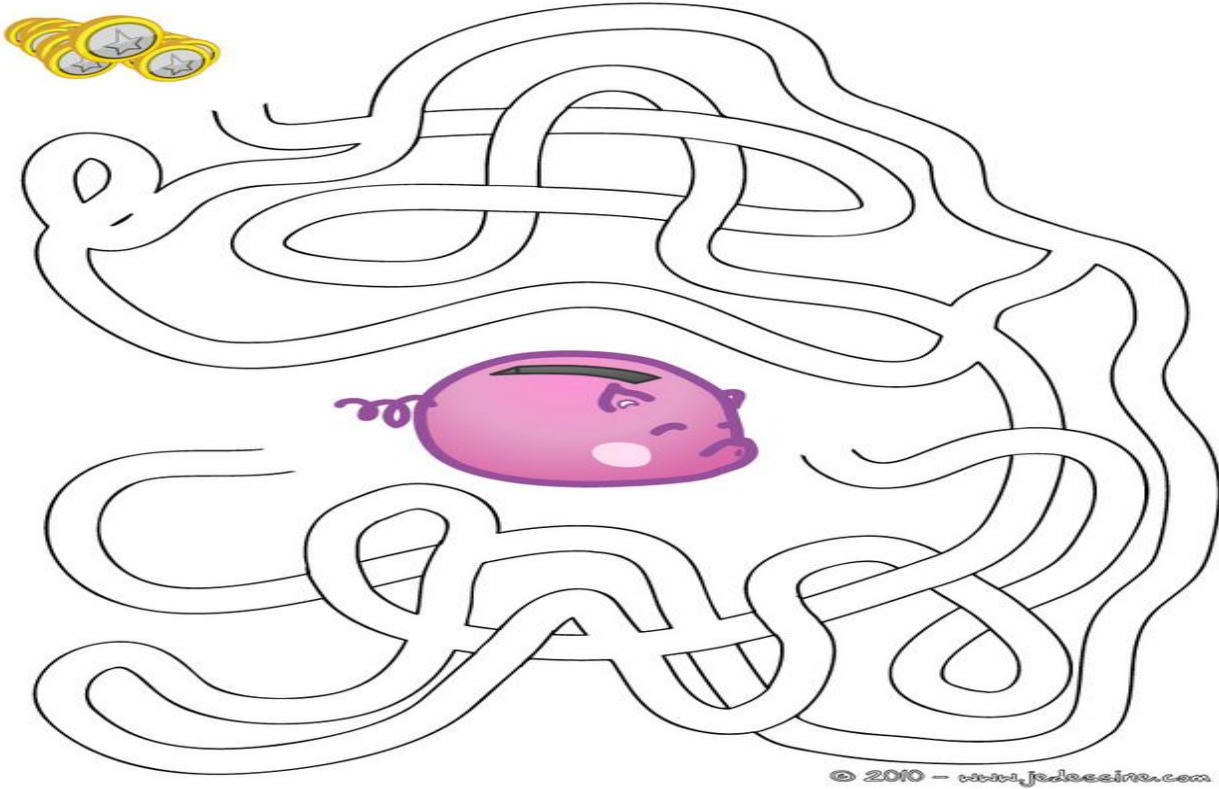


Je lis

le matin, les enfants se lèvent tôt.

bruno jette des grains aux poules. Amélie ramasse des œufs





je barre ce qui est faux :

amélie porte une chemise jaune





nadine met une robe rouge



bruno met un pantalon bleu



j'écris ma bande dessinée





bonnes
vacance

