



CIRCONSCRIPTION DE LA LANGUE FRANÇAISE 2

EQUIPE PEDAGOGIQUE

# CAHIER DE VACANCES



*Vive le printemps !*



14-07-2017  
revolution

AZAZA  
NAWEL

MBAREK  
ABDELHALIM

SODANI  
FETHI

BIENVENUE





## Printemps

**Voici donc les longs jours, lumière, amour, délire !**

**Voici le printemps ! mars, avril au doux sourire,  
Mai fleuri, juin brûlant, tous les beaux mois amis !**

**Les peupliers, au bord des fleuves endormis,  
Se courbent mollement comme de grandes palmes ;**

**L'oiseau palpite au fond des bois tièdes et calmes ;**

**Il semble que tout rit, et que les arbres verts  
Sont joyeux d'être ensemble et se disent des vers.**

**Le jour naît couronné d'une aube fraîche et tendre ;**

**Le soir est plein d'amour ; la nuit, on croit entendre,**

**A travers l'ombre immense et sous le ciel béni,**

**Quelque chose d'heureux chanter dans l'infini.**



**Victor HUGO**



**Cinq chiens chassent six chats .**

**Dans ta tente ta tante t'attend.**

**La grosse cloche sonne .**

**Un plein plat de blé pilé.**

**Piano , panier , piano ....**

- Le maître dit à Toto :**
- **Conjugué le verbe "voler" au présent.**
- Toto dit:**
- **Je vole, tu voles...**
- Le maître dit :**
- **Très bien, et au futur ?**
- Toto dit :**
- **J'irai en prison, tu iras en prison...**



**Pourquoi les vaches ne parlent-elles pas?**

**Réponse : parce que devant le pré il y a une pancarte où il est écrit : "La ferme" !**

**Manuella revient de chez le dentiste. Sa maman lui demande :**

- **Est-ce que ta dent fait encore mal?**
- **Je ne sais pas, elle est restée chez le dentiste!**







mon premier est un animal qui a des moustaches  
et qui boit du lait  
mon deuxième est un gros poisson qu'on mange  
**mon tout est un petit animal domestique**  
réponse: .....



Mon premier est un animal domestique  
Mon 2ème est le contraire de tard  
Mon tout est où vivaient les rois.  
Réponse: .....



Je voyage en restant toujours dans un coin.  
Qui suis-je ?  
Réponse: .....



Je suis grande avant d'être petite. Qui suis-je ?  
Réponse: .....



1) Je classe les mots du cadre dans le tableau

La plage- le bureau- le travail- la montagne – le tableau- le lycée – la forêt- la piscine

Noms masculins	Noms féminins
.....	.....
.....	.....
.....	.....


2) Je barre ce qui est faux :

le	les	fruits
----	-----	--------

un	des	voisin
----	-----	--------

une	des	poupées
-----	-----	---------

la	les	jument
----	-----	--------



J'écris les mots suivants dans le tableau :

la permission – un lion-loin-un lionceau-pointu – une punition- un avion- un camion-  
la récréation

ion	oin	tion
.....	.....	.....
.....	.....	.....

je complète le tableau par les mots suivants :

exactement- explique – un exercice- un boxeur – un taxi- un texte- la boxe- exemple-  
un examen

Je vois (X)	
J'entendus (gz)	J'entends (KS)
.....	.....
.....	.....
.....	.....

**je relie par une flèche :**

Les enfants	*	* Fête son anniversaire
Vous	*	* Mange un bon gâteau
Tu	*	* Travaillent en silence
Elle	*	* Visitez la ferme de grands parents
Nous	*	* chantez bien
Je	*	* Achetons des bonbons

**Je relie par une flèche :**

Je	*	* fait le tour du quartier à pied.
Tu	*	* faisons un pique-nique.
Il	*	* font du bruit.
Nous	*	* fais la queue devant le guichet.
Vous	*	* faites du sport.
Ils	*	

**Je relie par une flèche**

Mon frère	*	* jouent dans le jardin.
Lotfi et Ali	*	* boit un verre d'eau.



## Mon mini-projet d'écriture n° 3

### J'apprends à écrire une recette

#### 1) Je lis cette recette

#### La salade de fruits

Pour faire une salade de fruit :

Epluche une banane, deux pommes, deux poires et une orange. Coupe les fruits en morceaux avec le couteau, dans un saladier.



Ajoute trois cuillerées de sucre et mélange bien avec une cuillère. Mets la salade dans me réfrigérateur.

#### 2) Je complète le tableau

Ce qu'il faut	Le matériel
.....	.....
.....	.....
.....	.....

#### 3) Je recopie une à une les étapes de la préparation de la salade de fruits

Les étapes de la préparation	
1)	.....
2)	.....
3)	.....
4)	.....
5)	.....



# Décor de théâtre

- du papier blanc
- un crayon
- du papier-calque
- des ciseaux
- du carton (au moins 2 feuilles de format A3)
- de la colle universelle
- une règle
- de vieux journaux
- des gouaches ou des crayons-feutres
- un pinceau
- du papier collant
- un couteau pointu

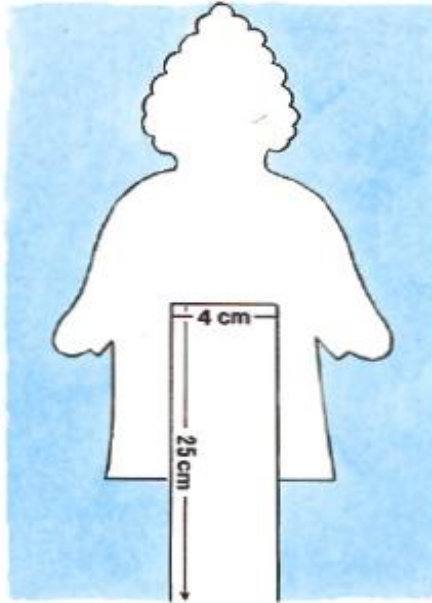
Tous les enfants prennent plaisir aux spectacles de marionnettes. Voici un moyen tout simple de réaliser vous-même un décor et des personnages. Dans le fond de votre scène, vous pouvez dessiner beaucoup de choses : la forêt toute sombre où vit le brigand, un château pour le roi ou la maisonnette de Mère-Grand.

1. Commencez par décalquer les 5 personnages des pages 218 et 219; reportez-les sur du papier blanc et coloriez-les avec des gouaches ou des crayons-feutres.

2. Collez du carton sur l'envers des poupées pour les renforcer et découpez vos personnages.

3. Pour que vous puissiez tenir les poupées et les animer, collez une languette à leur base. Découpez 5 bandes de carton (30 x 3 cm). Si le carton est fin, prévoyez 2 ou 3 bandes que vous collerez l'une sur l'autre pour que la languette soit assez résistante.

4. Collez une languette sur l'envers de chaque personnage en laissant dépasser 25 cm à la base.



5. Recouvrez la table de vieux journaux et peignez l'arrière-plan du théâtre avec des gouaches sur une feuille de papier blanc de format A3, en travaillant dans le sens horizontal. Lorsque la peinture est sèche, collez la feuille sur une feuille de carton de même format pour que le décor soit assez solide.

6. A présent, mesurez 4 cm à partir du bas et 4 cm à partir de chaque côté et dessinez une ligne de 32 cm de long.

7. Collez au-dessus de cette ligne une bande de papier collant pour renforcer le carton et découpez avec précaution une fente en suivant la règle de la pointe d'un couteau. Ensuite, collez du papier collant derrière la fente.

8. Agrandissez la fente avec des ciseaux pour qu'elle ait environ 3 mm de large. Ainsi, vous n'aurez pas de difficulté à y insérer les personnages.



Le théâtre est construit. Si vous le posez à plat sur la table, vous pourrez jouer tout seul ou avec un camarade. Si vous l'accrochez à un mur, les monstres de marionnettes pourront se placer en dessous et jouer une pièce de théâtre devant un vrai public !

bonnes  
vacances

